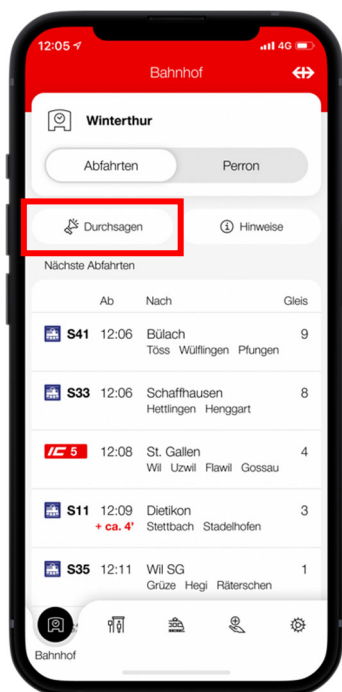


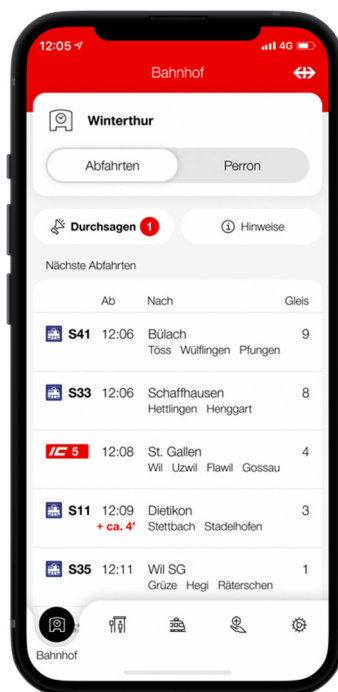
## Durchsagen am Bahnhof

Neu werden in der SBB Inclusive App Durchsagen angezeigt.

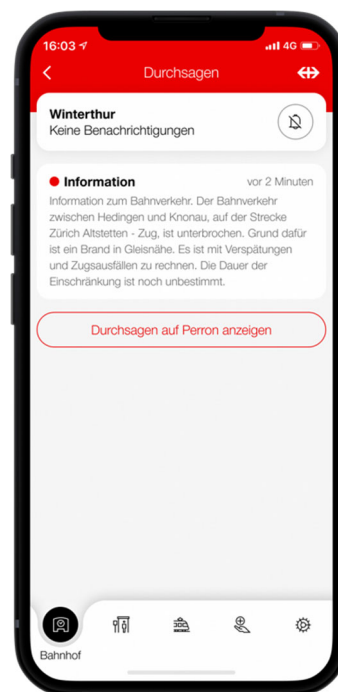
Sie können sich die Durchsagen für den gesamten Bahnhof anzeigen lassen. Beispielsweise zu Problemen oder Baustellen.



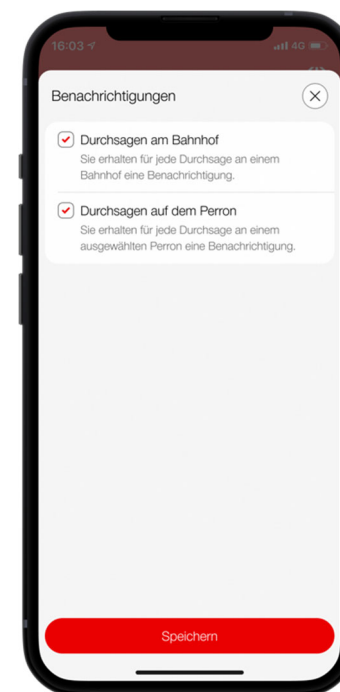
Wenn Sie sich an Bahnhöfen der SBB befinden, wird Ihnen der Knopf «Durchsagen» angezeigt.



Neue Durchsagen werden mit einem roten Kreis markiert.

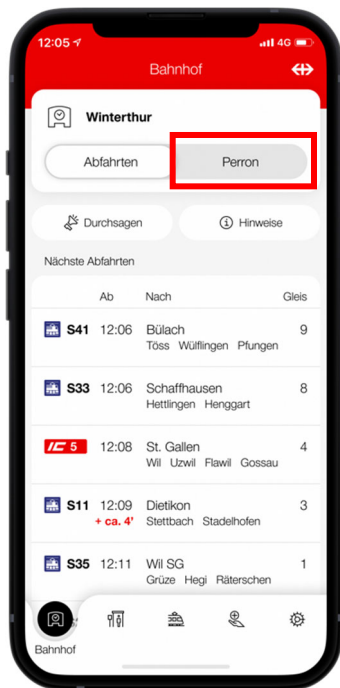


Es werden Durchsagen der letzten 10 Minuten angezeigt.

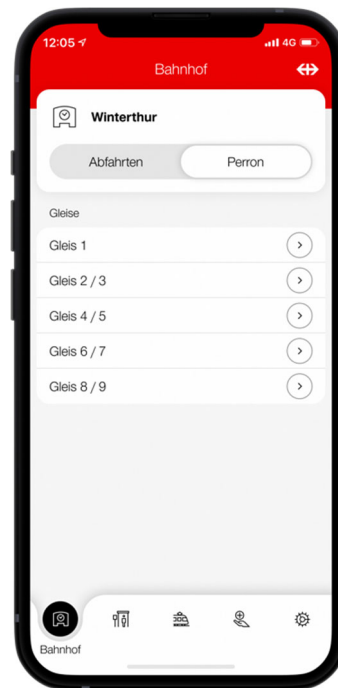


Über das Symbol mit der Glocke entscheiden Sie, welche Benachrichtigungen Sie erhalten.

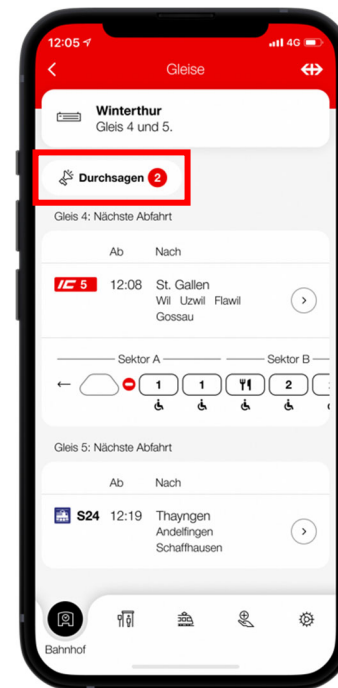
Sie können sich auch die Durchsagen für ein bestimmtes Gleis anzeigen lassen. Beispielsweise zu Gleiswechseln und Verspätungen.



Drücken Sie an einem Bahnhof den Knopf «Perron».



Wählen Sie das gewünschte Gleis aus.



Auch auf einem Gleis wird Ihnen der Knopf «Durchsagen» angezeigt.



Die Durchsagen sind nach Zeit geordnet und in Kategorien eingeteilt.